

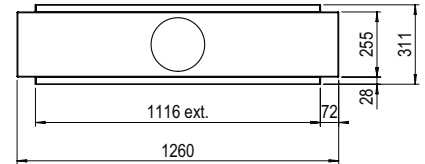


**DEKORATIONSMÖGLICHKEITEN**



**Heizelement**

**Abzugsmaterial**



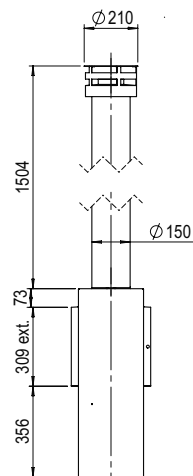
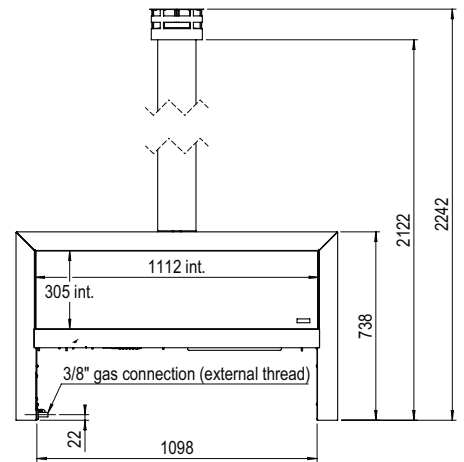
**Spezifikationen**

**Außenmaße B x H x T in mm**  
614 x 1388 x 620

**Feuersicht B x H x T in mm**  
456 x 481 x 447

**Innendekor**  
Holzscheite oder Weiße Kiesel

**Optionen (gegen Aufpreis)**  
Rohrsatz  
Verlängerungsrohr  
Außen-Gassteckanschluss



TECHNISCHE DATEN THE MOOD

Gaskategorie		II2ELL3P	II2E3P	II2ELL3P II2E3P
Gerätetyp		A1 (außen)	A1 (außen)	A1 (außen)
Referenzgas		G25	G20	G31
Last hoch	kW	12,4	12,4	12,4
Anschlussdruck	mbar	20	20	50
Gasdurchsatz bei höchster Einstellung	M3/h	1.398	1.303	0.496
(Bei 15 °C und 1013 mbar)	gr/h	-	-	930
Brennerdruck bei höchster Einstellung	mbar	19,3	12,4	24,7
Düse Hauptbrenner	mm	ST1100	ST1100	ST500
Zündflamme		OP9040	OP9040	OP9226
Gasregler		GV60	GV60	GV60
Batterien		4x AA (1,5 V)	4x AA (1,5 V)	4x AA (1,5 V)

Aus den aufgeführten Werten können keinerlei Rechte hergeleitet werden. Bei (Bio-)Propanggeräten ist die Flammenhöhe niedriger.