



DEKORATIONSMÖGLICHKEITEN



| | |
|------------------|-------------|
| Heizelement: | Ja |
| Abzugsmaterial: | - |
| Watt: | 2470 W |
| Volts: | 230-240 V |
| Wasserverbrauch: | 0,3 l/h |
| Wasserdruck: | 0,5-8 Bar |
| Wasseranschluss: | 1/2" - 1/4" |



Spezifikationen

Außenmaße B x H x T in mm
1440 x 755 x 537

Feuersicht B x H x T in mm
1324 x 400 x 351

System
e-MatriX burner

Innendekor
Holzscheite / Weiße Kiesel /
Acrylic Ice

Rückwand
Flachstahl

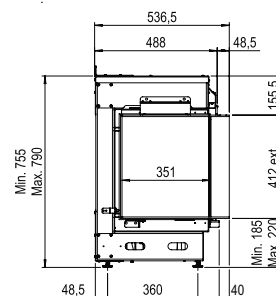
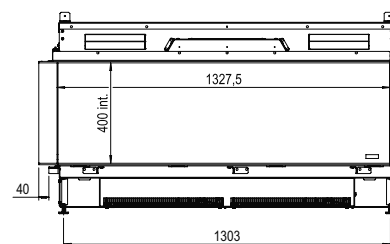
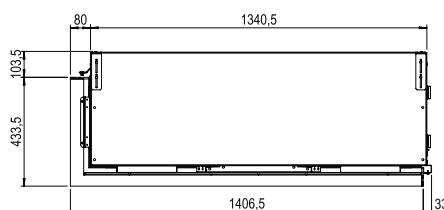
Fernbedienung
App und Bluetooth-Fernbedienung

Heizleistung
2,0 kW

Steuersystem
-

Energielabel
-

Optionen (gegen Aufpreis)
Entspiegeltes Glas
Schwarze Glasrückwand
Ambientebeleuchtung oben
Ambientebeleuchtung unten
Wandhalterung
Zubehör Pumpe



There is **so much to tell...**